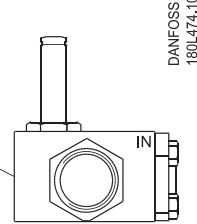




180R9066

180R9066

**Identifikation**  
Identification  
Identifizierung  
Identification



**Montageretning**

Monter ventilen med tilgangssiden i »IN«-porten og afgangssiden i »OUT«-porten.

**Orientation:**

Install the valve with the inlet in the "IN"-port and the outlet in the "OUT"-port.

**Einbaulage:**

Das Ventil muss mit dem Einlauf in dem »IN«-Anschluss und dem Auslauf in dem »OUT«-Anschluss eingebaut werden.

**Sens du montage**

La vanne doit être installée de manière à avoir l'entrée en « IN » et la sortie en « OUT ».

**Montage**

Ventilen monteres in-line og fastgøres enten direkte i rørledningerne eller med bolte i ventilens fastgørelshuller.

**Mounting**

The valve must be mounted in-line, either connected direct in the pipeline or bolted in position using the two fixing holes in the valve.

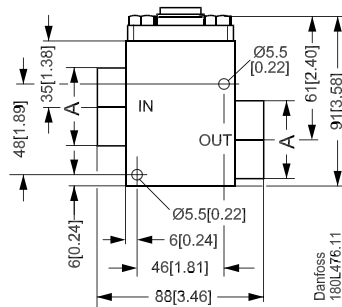
**Montage**

Das Ventil wird direkt in die Rohrleitung eingebaut, und entweder allein von den Rohren getragen oder mit Bolzen durch die beiden Befestigungslöcher im Ventilgehäuse fixiert.

**Montage**

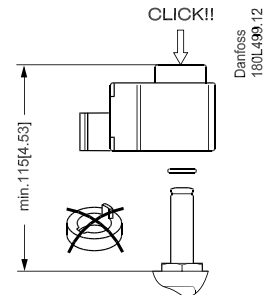
Monter la vanne en ligne et la fixer, soit dans les tuyauteries, soit avec des boulons par les 2 trous de fixation de la vanne.

**Gevindstørrelse**  
Thread size  
Gewindegröße  
Dimensions des filetage



Type	A *)
VDHT 3/4 ED 2/2	3/4"
VDHT 1 ED 2/2	1"

\*) Fås med BSP og NPT gevind.  
Available with BSP and NPT thread.  
Mit BSP und NPT Gewinde lieferbar.  
Disponible avec filetage BSP et NPT.



**Filtrering**

Mediet skal friholdes så vidt muligt for snavs og andre partikler. For at opnå den bedst mulige levetid, anbefales det at man placerer et filter eller en si foran ventilen.

**Filter**

Keep the medium as free from dirt and foreign particles as possible. To obtain the best possible service life, it is recommendable to place a filter or a strainer before the valve.

**Filter**

Das Medium muss so weit möglich von Unreinheiten und anderen Fremdkörpern frei gehalten werden. Um die best mögliche Lebensdauer zu erzielen wird empfohlen, ein Filter oder ein Sieb vor dem Ventil zu installieren.

**Filtre**

Le fluide doit être maintenu aussi propre que possible et libre de particules étrangères. Pour obtenir une durée de vie optimale, il est recommandé de placer un filtre ou une crépine en amont de la vanne.